

ЛИСТ ВИЗИРОВАНИЯ

МУНИЦИПАЛЬНОГО БЮДЖЕТНОГО ОБЩЕОБРАЗОВАТЕЛЬНОГО
УЧРЕЖДЕНИЯ СРЕДНЕЙ ОБЩЕОБРАЗОВАТЕЛЬНОЙ ШКОЛЫ №1
С УГЛУБЛЕННЫМ ИЗУЧЕНИЕМ ОТДЕЛЬНЫХ ПРЕДМЕТОВ

К ОТЧЕТУ
о результатах деятельности муниципального бюджетного учреждения
муниципального образования городского округа города Пыть-Яха и об
использовании закрепленного за ним имущества на 01.01.2022 г.

Фамилия, имя, отчество	Согласование	Дата	Подпись
Золотых А.П., заместитель главы города	<i>ОЗ</i>	15.04.2022	<i>[Подпись]</i>
Стефогло В.В. заместитель главы города председатель комитета по финансам	<i>ОЗ</i>	29.04.2022	<i>[Подпись]</i>
Муравская И.В., начальник управления по муниципальному имуществу	<i>Нарушение сроков исполнения муниципальной функции, бездействие</i>	28.04.2022	<i>[Подпись]</i>
Калимуллина А.Р., заместитель начальника управления по образованию	<i>Без замечаний</i>	31.03.2022	<i>[Подпись]</i>

Ханты-Мансийского автономного округа - Югры
ГОРОДСКОЙ ОКРУГ ГОРОД ПЫТЬ-ЯХ
МУНИЦИПАЛЬНОЕ БЮДЖЕТНОЕ
ОБЩЕОБРАЗОВАТЕЛЬНОЕ УЧРЕЖДЕНИЕ
СРЕДНЯЯ ОБЩЕОБРАЗОВАТЕЛЬНАЯ ШКОЛА №1
С УГЛУБЛЕННЫМ ИЗУЧЕНИЕМ
ОТДЕЛЬНЫХ ПРЕДМЕТОВ
г. Пыть-Ях 2 мкр. дом 5А
Ханты - Мансийский автономный округ – Югра
Тюменская область 628382
тел/факс (3463) 42-03-29
e-mail: school.pyt.yah@yandex.ru

Начальнику управления по
муниципальному имуществу
администрации города Пыть-Ях

И.В. Муравской

ИСХ-94-50
19.04.2022

На исх. от дд.мм.гггг № ____

Пояснение

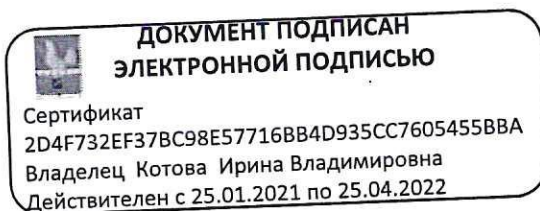
Администрация МБОУ СОШ №1 с углубленным изучением отдельных предметов информирует Вас о том, что на основании распоряжения № 2134-ра от 10.11.2021 г. «О согласовании заключения договора аренды имущества» до настоящего времени со стороны Арендатора МУП «Пыть-Яхторгсервис» м.о. г.Пыть-Ях не подписан договор аренды нежилого помещения.

Как поясняет Арендатор, в устной форме, договор не подписан в связи с увеличением ежемесячной оплаты по договору, а также Арендатор намерен написать письмо в Администрацию города на разъяснение о повышении суммы договора аренды.

Также информирует Вас о том, что в соответствии с Постановлением администрации города «Об утверждении методики определения арендной платы за использование муниципального имущества» от 28.06.2021 г. № 288-па нам необходимо провести оценку (отчет) определения рыночной стоимости арендной платы нежилого помещения.

В связи с чем, был заключен договор с Суровцевым Дмитрием Вячеславовичем, оценщиком, занимающимся частной практикой на основании которого была проведена оценка и предоставлен «Отчет №237 «Определения рыночной стоимости арендной платы нежилого помещения (столовой) площадью 239,89 кв. м., расположенного по адресу: ХМАО-Югра, г.Пыть-Ях, 2 мкр. «Нефтяников», дом 5а» в котором проведенные исследования позволяют сделать вывод о наиболее вероятной величине рыночной стоимости объекта оценки, которая составляет 43 660,00 в месяц.

Директор



И.В. Котова

Исполнитель Орлова Оксана Николаевна
+7 (3463) 42-92-77 school.pyt.yah@yandex.ru

УТВЕРЖДАЮ:
Руководитель учреждения
Ф.И.О. _____
(подпись)
Дата " ____ " ____ 20 ____ г.

ОТЧЕТ

о результатах деятельности муниципального бюджетного учреждения муниципального образования городского округа города Пыть-Яха и об использовании закрепленного за ним имущества на 01.01.2022 г.

Наименование муниципального бюджетного учреждения

Муниципальное бюджетное общеобразовательное учреждение средняя общеобразовательная школа № 1 с углубленным изучением отдельных предметов

Идентификационный номер налогоплательщика (ИНН)

Код причины постановки на учет учреждения (КПП)

Единица измерения: рубли

Адрес местонахождения муниципального бюджетного учреждения

Дата 01.01.2022
по ОКПО 51012281
8612009220
861201001
по ОКЕИ 383

628383, Ханты-Мансийский автономный округ - Югра, г. Пыть-Ях, 2 микрорайон «Нефтяников» дом 5А

Раздел 1. Общие сведения об учреждении

1.1. Перечень видов деятельности, которые учреждение вправе осуществлять в соответствии с его учредительными документами в отчетном году

№ п/п	Код ОКВЭД	Наименование вида деятельности
1	2	3
Основные виды деятельности		
1	85.12	Образование начальное общее
2	85.13	Образование основное общее
3	85.14	Образование среднее общее
Иные виды деятельности, не являющиеся основными		
4	85.41	Образование дополнительное детей и взрослых
5	93.29	Деятельность зрелищно-развлекательная прочая

1.2. Перечень услуг (работ), которые оказываются потребителям за плату в случаях, предусмотренных нормативными правовыми (правовыми) актами с указанием потребителей указанных услуг (работ)

№ п/п	Наименование услуги (работы)	Категория потребителей услуги (работы)	Нормативный правовой акт
1	2	3	4
-	-	-	-

1.3. Перечень документов, на основании которых учреждение осуществляло деятельность в отчетном году:

№ п/п	Наименование документа	Номер документа	Дата выдачи	Срок действия
1	2	3	4	5
1	Лицензия на осуществление образовательной деятельности	№ 2347	21.10.2015г.	Бессрочно
2	Свидетельство о государственной аккредитации	№ 1032	20.04.2015г.	до 19.04.2027г.
3	Свидетельство о государственной регистрации	Серия 86 № 002118952	03.04.2001г.	бессрочно

1.4. Сведения об установленной численности работников учреждения в соответствии с утвержденным штатным расписанием в отчетном году:

№ п/п	Количество штатных единиц		Причины изменения количества штатных единиц
	На начало отчетного года	На конец отчетного года	
1	3	4	5
1	158,35	203,7	приказ № 80-д от 08.11.2022 (в связи с увеличением классов комплектов, кадровыми перестановками)
Всего			

Проверено 
29.04.2022

1.5. Фактическая численность работников учреждения в отчетном году:

№ п/п	Квалификация работников (уровень образования)	Фактическая численность		Причины изменения фактической численности
		На начало отчетного года	На конец отчетного года	
1	2	3	4	5
1	Высшее образование	68	75	приказ № 80-д от 08.11.2022 (В связи с увеличением классов комплектов, кадровыми перестановками)
2	Среднее-профессиональное	34	16	
3	Начальное профессиональное	0	0	
4	Среднее/основное общее	0	20	
Всего		102	111	

1.6. Сведения о средней заработной плате работников учреждения

№ п/п	Наименование показателя	В году, предшествующем отчетному году	
		В году, предшествующем отчетному году	В отчетном году
1	2	3	4
1	Средняя заработная плата работников учреждения, рубли	71 293,14	77 041,88
В том числе:			
2	Руководителя	184 026,5	189 909,57
3	Заместителей руководителя	73 499,81	111 832,50
4	Специалистов	77 069,93	88 525,06

Раздел 2. Результат деятельности учреждения

2.1. Сведения об изменении (увеличении, уменьшении) балансовой (остаточной) стоимости нефинансовых активов, относительно предыдущего отчетного года

№ п/п	Наименование показателя	На начало отчетного года, рубль	На конец отчетного года, рубль	Изменение (увеличение, уменьшение), % $5 = (4 - 3) / 3 * 100$	Причины изменения показателей
1	2	3	4	5	6
1	Нефинансовые активы (балансовая стоимость)	201973885,07	216744995,28	-7,31	Приобретение ОС
2	Нефинансовые активы (остаточная стоимость)	44882792,63	49920997,09	11,23	

2.2. Общая сумма выставленных требований в возмещение ущерба по недостаткам и хищениям материальных ценностей, денежных средств, а также от порчи материальных ценностей

Наименование показателя	В отчетном году, рубль
1	3
Суммы установленного ущерба, всего	-
недостачи и хищения материальных ценностей	-
недостачи и хищения денежных средств	-
ущерб от порчи материальных ценностей	-
Отнесено на виновных лиц	-
Исполнено виновными лицами	-
Списано за счет учреждения	-

2.3. Сведения об изменении (увеличении, уменьшении) дебиторской и кредиторской задолженности учреждения в разрезе поступлений (выплат), предусмотренных Планом финансово-хозяйственной деятельности муниципального учреждения

№ п/п	Наименование показателя	На начало отчетного года, рубль	На конец отчетного года			Изменение, % $7 = (4-3)/3 * 100$	Причины образования просроченной кредиторской задолженности и дебиторской задолженности, нереальной к взысканию
			Всего, рубль	в том числе:			
				просроченная кредиторская задолженность, рубль	дебиторская задолженность, нереальная к взысканию, рубль		
1	2	3	4	5	6	7	8
1	Дебиторская задолженность, всего:	414 945 653,45	0	x	0	-100,00	x
в том числе:							
	Дебиторская задолженность нереальная к взысканию, рубль	0	0	x	0	0	-
2	Кредиторская задолженность, всего:	52939,07	996913,61	0	x	1783,13	x
в том числе:							
	Просроченная кредиторская задолженность, рубль	0	0	0	x	0	-

2.4. Сведения о суммах доходов, полученных учреждением от оказания платных услуг (выполнения работ), при осуществлении основных видов деятельности сверх муниципального задания, при осуществлении иных видов деятельности

№ п/п	Наименование (услуги) работы	Сумма доходов, полученных от оказания платных услуг, выполнения работ, рубль	В том числе	
			Полученных при осуществлении основных видов деятельности сверх муниципального задания	Полученных при осуществлении иных видов деятельности
1	2	3	4	5
1	Родительская плата организация пришкольного лагеря			
2	Благотворительность			
3	Оплата неустойки по контракту	8871,47		8871,47
4	Приносящая доход деятельность (арендная плата)	20824,58		20824,58

Проверено 29.04.2024г. [подпись] Мещеряков Ю. В.

2.5.6. Сведения о фактическом достижении показателей, характеризующих объем муниципальной услуги «Реализация основных общеобразовательных программ среднего общего образования»:

Уникальный номер реестровой записи ²	Показатель, характеризующий содержание муниципальной услуги			Показатель, характеризующий условия (формы) оказания муниципальной услуги		Показатель объема муниципальной услуги									Среднегодовой размер платы (цена, тариф)
						наименование	единица измерения	значение			допустимое (возможное) отклонение ²	отклонение, превышающее допустимое (возможное) значение ⁶	причина отклонения		
	утверждено в муниципальном задании на год ²	утверждено в муниципальном задании на отчетную дату ³	исполнено на отчетную дату ⁵												
	Виды образовательных программ	Категория потребителей	Место обучения	Формы образования и формы реализации образовательных программ ²	(наименование показателя) ²	наименование ²	код по ОКЕИ ²	10	11	12	13	14	15		
8021120.99.0.ББ11.АО858001	не указано	не указано	не указано	Очная		Число обучающихся	человек	792	44	44	Не более 5%			бесплатно	
8021120.99.0.ББ11.АП76001	Образовательная программа, обеспечивающая углубленное изучение отдельных предметов, предметных областей (профильное обучение)	не указано	не указано	Очная		Число обучающихся	человек	792	55	55	Не более 5%			бесплатно	
8021110.99.0.БА9.БАГ00000	Адаптированная образовательная программа	не указано	не указано	Очная		Число обучающихся	человек	792	0	0	Не более 5%			бесплатно	
8021120.99.0.ББ11.АО83001	не указано	не указано	Проходящие обучение по состоянию здоровья на дому	Очная		Число обучающихся	человек	792	1	1	Не более 5%			бесплатно	

2.5.10 Сведения о фактическом достижении показателей, характеризующих объем муниципальной услуги «Реализация дополнительных общеразвивающих программ»:

Уникальный номер реестровой записи	Показатель, характеризующий содержание муниципальной услуги			Показатель, характеризующий условия (формы) оказания муниципальной услуги		Показатель объема муниципальной услуги										Среднегодовой размер платы (цена, тариф)
						наименование показателя ³	единица измерения	значение			допустимое (возможное) отклонение ²	отклонение, превышающее допустимое (возможное) значение ⁶	причина отклонения			
	утверждено в муниципальном задании на год ²	утверждено в муниципальном задании на отчетную дату ³	исполнено на отчетную дату ⁵													
	(наименование показателя)	(наименование показателя)	(наименование показателя)	Справочник периодов пребывания	(наименование показателя) ²	наименование ³	код по ОКЕИ ⁴	10	11	12	13	14	15			
1	2	3	4	5	6	7	8	9	10	11	12	13	14	16		
8042000.99.0.ББ52АЕ04000	не указано	не указано	технической	очная		Количество человеко-часов	Человеко/час	539	1175		2848	Не более 10%	137%	Реализация программы доп образование 1 час в неделю, охват 436 человек,	бесплатно	
8042000.99.0.ББ52АЕ28000	не указано	не указано	естественно-научной	очная		Количество человеко-часов	Человеко/час	539	560		1260	Не более 10%	120%	Реализация программы доп образование 1 час в неделю, охват 42 обучающихся	бесплатно	

2.7. Цены (тарифы) на платные услуги (работы), оказываемые потребителям (в динамике в течение отчетного периода):

N п/п	Наименование услуги (работы)	Период										
		I кв.		II кв.		III кв.		IV кв.				
		Цена (тариф), руб.	Цена (тариф), руб.	Изменение (к I кв.), %	Цена (тариф), руб.	Изменение (к II кв.), %	Цена (тариф), руб.	Изменение (к I кв.), %	Цена (тариф), руб.	Изменение (к III кв.), %	Изменение (к II кв.), %	Изменение (к I кв.), %
1	2	3	4	5	6	7	8	9	10	11	12	
1		-	-	-	-	-	-	0	-	-	-	0

2.8. Общее количество потребителей, воспользовавшихся услугами (работами) учреждения (в том числе платными для потребителей)

Наименование показателя	Количество в отчетном году, ед.
1	3
Общее количество потребителей услуг (работ)	1100
юридические лица	
в том числе на платной основе	
физические лица	1100
в том числе на платной основе	

2.9. Сведения о количестве жалоб потребителей и принятые по результатам их рассмотрения меры в отчетном году:

N п/п	Наименование услуги (работы)	Количество жалоб потребителей, единицы	Принятые по результатам рассмотрения жалоб меры
1	2	3	4
-	-	-	-

2.10. Показатели кассовых и плановых поступлений (с учетом возвратов) в разрезе поступлений, предусмотренных Планом

Наименование показателя	Суммы плановых поступлений, рубль	Суммы кассовых поступлений (с учетом возврата), рубль	Процент исполнения, %	Причины отклонения от плановых показателей
1	2	3	4	5
Остаток средств на начало планируемого года	7 951 540,27	6 290 175,16	79,11	-
Поступления, всего	159 561 527,89	157 125 554,07	98,47	-
в том числе:				
Субсидии бюджетным учреждениям на возмещение нормативных затрат, связанных с оказанием ими в соответствии муниципальным заданием муниципальных услуг (выполнением работ)	142 455 537,44	140 059 409,48	98,32	Оплата договорных обязательств произведена по фактически оказанным услугам.
Субсидии бюджетным учреждениям на иные цели, а также бюджетные инвестиции	17 076 294,40	17 036 448,54	99,77	Заработная плата выплачена и начислена согласно таблице учета рабочего времени.
Средства бюджетных учреждений от приносящей доход деятельности	29 696,05	29 696,05	-	-
Остаток средств на конец планируемого года	1 661 365,11	-	-	-
Справочно:				
Поступление финансовых активов, всего	326 151,59	x	x	x
из них:				
Увеличение остатков средств		x	x	x
Прочие поступления	326 151,59	x	x	x

2.11. Суммы кассовых и плановых выплат (с учетом восстановленных кассовых выплат) в разрезе выплат, предусмотренных Планом.

Наименование показателя	Суммы плановых выплат, рубли	Суммы кассовых выплат (с учетом восстановленных кассовых выплат), рубли	Процент исполнения, %	Причины отклонения от плановых показателей
1	2	3	4	5
Остаток средств на начало планируемого года	7 951 540,27	6 290 175,16	79,11	-
Выплаты, всего	167 513 068,16	163 415 729,23	97,55	-
в том числе				
Субсидии бюджетным учреждениям на возмещение нормативных затрат, связанных с оказанием ими в соответствии муниципальным заданием муниципальных услуг (выполнением работ)	142 455 537,44	140 059 409,48	98,32	Оплата договорных обязательств произведена по фактически оказанным услугам.
Субсидии бюджетным учреждениям на иные цели, а также бюджетные инвестиции	17 076 294,40	17 036 448,54	99,77	Заработная плата выплачена и начислена согласно табелю учета рабочего времени.
Средства бюджетных учреждений от приносящей доход деятельности	7 981 236,32	6 319 871,21	79,18	-
Остаток средств на конец планируемого года	1 661 365,11	-	-	-
Справочно:				
Выбытие финансовых активов, всего	6 290 175,16	x	x	x
из них:				
Уменьшение остатков средств	6 290 175,16	x	x	x
Прочие выбытия	-	x	x	x

Раздел 3. Об использовании имущества, закрепленного за учреждением

3.1. Сведения об общей балансовой (остаточной) стоимости имущества, закрепленного за учреждением на праве оперативного управления, в отчетном году


№	Наименование показателя	На начало отчетного года	На конец отчетного периода
п/п		3	4
1	2		
1	Общая балансовая (остаточная) стоимость имущества, находящегося у учреждения на праве оперативного управления (руб.)	160763252,22 (3672159,78)	174620168,14 (7796169,85)
		114918498,6	114918498,6
2	Общая балансовая (остаточная) стоимость недвижимого имущества, находящегося у учреждения на праве оперативного управления (руб.)	0	0
3	Общая балансовая (остаточная) стоимость недвижимого имущества, находящегося у учреждения на праве оперативного управления, и переданного в аренду (руб.)	0	0
		1280225,01	5118385,94
4	Общая балансовая (остаточная) стоимость недвижимого имущества, находящегося у учреждения на праве оперативного управления, и переданного в безвозмездное пользование (руб.)	0	0
		45844753,66 (3672159,78)	
5	Общая балансовая (остаточная) стоимость движимого имущества, находящегося у учреждения на праве оперативного управления (руб.)		59701669,58 (7796169,85)
6	Общая балансовая (остаточная) стоимость движимого имущества, находящегося у учреждения на праве оперативного управления, и переданного в аренду (руб.)	0	0
		152510,91	152510,91
7	Общая балансовая (остаточная) стоимость движимого имущества, находящегося у учреждения на праве оперативного управления, и переданного в безвозмездное пользование (руб.)	0	0


Раздел 3 проверен

		14833705,43	20261415,89
8	Общая балансовая (остаточная) стоимость особо ценного движимого имущества, находящегося у учреждения на праве оперативного управления (руб.)	-3413465,43	-6781187,32
9	имущества, приобретенного учреждением в отчетном году за счет средств, выделенных органом, осуществляющим функции и полномочия учредителя, учреждению на указанные цели	0	0
10	Общая балансовая (остаточная) стоимость недвижимого имущества, приобретенного учреждением в отчетном году за счет доходов, полученных от платных услуг и иной приносящей доход деятельности	0	0
11	Общая площадь объектов недвижимого имущества, находящегося у учреждения на праве оперативного управления, (кв.м.)	6520,3	6520,3
12	Общая площадь объектов недвижимого имущества, находящегося у учреждения на праве оперативного управления, и переданного в аренду (кв.м.)	0	0
13	Общая площадь объектов недвижимого имущества, находящегося у учреждения на праве оперативного управления, и переданного в безвозмездное пользование (кв.м.)	75	268,3
14	Количество объектов недвижимого имущества, находящегося у учреждения на праве оперативного управления (ед.)	1	1
15	Количество объектов недвижимого имущества, находящегося у учреждения на праве оперативного управления, и переданного в аренду (ед.)	0	0
16	Количество объектов недвижимого имущества, находящегося у учреждения на праве оперативного управления, и переданного в безвозмездное пользование (ед.)	1	1
17	Объем средств, полученных в отчетном году от распоряжения в установленном порядке имуществом, находящимся у учреждения на праве оперативного управления (руб.)	0	20 824,58

Заместитель главного бухгалтера
сектора учета БУ МКУ «ЦБ и КОМУ г.Пыть-Яха»  Р.Р. Билалова

сектора учета БУ МКУ «ЦБ и КОМУ г.Пыть-Яха»  Р.С. Высотина

Начальник планово-экономического отдела
сектора учета БУ МКУ «ЦБ и КОМУ г.Пыть-Яха»  М.А. Малинина

Начальник отдела материального обеспечения
сектора учета БУ МКУ «ЦБ и КОМУ г.Пыть-Яха»  И.В. Сержантова

Заместитель директора по АХЧ
МБОУ СОШ №1 с углубленным изучением отдельных предметов  О.Н. Орлова

"__" _____ 20__ г.

